

■ご使用の際には、次のことを守ってください。

### 注意

- 風通しが悪く、水槽周辺が極端な温度差になる場所や、直射日光があたる所には設置しないでください。周辺温度が10～30℃範囲内で、ほぼ一定の温度が保てる場所に設置してください。
- 本製品では、上部フィルターをご使用になれません。
- フィルターへのくづつき、落下、つゆの払い漏れ、水槽の水漏れ等に間違える場合があります。
- 他の電化製品（ステレオ、テレビなど）や、電源プラグの近くには、絶対に設置しないでください。また、壁や家財から水槽まで5cm以上離してください。
- 水槽に観賞魚の飼育に適さない汚濁した異常水質の水や、観賞魚用薬品以外の薬品を入れないでください。
- お手入れなどで、水がかからない程度離します。すき間が少ないと湿気や熱がたまり、故障や事故の原因になることがあります。
- 故障や目詰まりの原因になります。薬品の種類によっては、防水のためのシリコン塗布部を破壊します。
- 水槽には、40℃以上のお湯を入れないでください。また、ストープなどの暖房器具の近くには設置しないでください。
- 水槽を動かす時は、水や砂利、飾り岩などが入った状態では行わないでください。
- 水槽や機器が変形して、水漏れや故障の原因になる事があります。
- 入った状態で持ち上げると、変形して水漏れが発生したり、ガラスが割れることがあります。
- 水槽内の水を排水したり、砂利などを取り出すときは、水槽を傾けて放出しないでください。
- 水槽のお手入れの際には、防水のためのシリコン塗布部をブラシなどで強くこすらないでください。
- 変形して水漏れが発生したり、ガラスが割れることがあります。
- シリコンが破壊されると、水漏れをおこします。
- 生体によっては、水槽シリコン部をかじったり、穴を空けたりして水漏れをおこすことがまれにありますので、このような生体を飼育される場合は、十分注意してください。これによる事故等についての保証はできません。

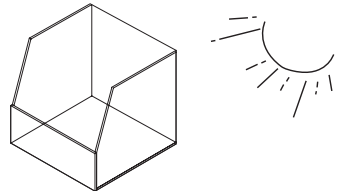
### おねがい

- 本製品の設置、お手入れのしかたなどは、本書の手順および記載内容にしたがって安全に行ってください。
- 他の関連機器を組み合わせて使用する場合は、その機器の「取扱説明書」の指示にしたがってください。また、本製品や本書の記載内容は、魚類及び水生植物の死亡や病気、脱走、植物の枯れなどが起きないことを保証するものではありませんので、あらかじめご了承ください。
- 本製品や他の関連機器に貼り付けてある「警告」「注意」などのラベルをはがさないでください。
- 間接的に警告、または注意事項に相当する条件下のご使用は止めてください。
- 本書の記載内容についてご不明な点がありましたらお手数ですが当社までお問い合わせください。
- 本書を紛失、または破損したときは、お買い求めの販売店にご相談ください。

### お手入れのしかた

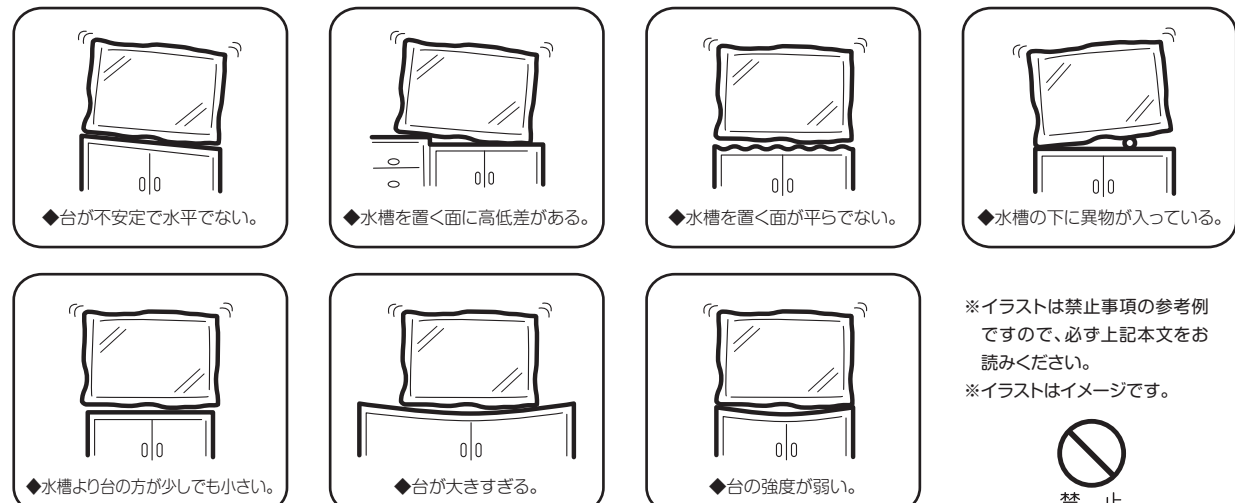
- 日常のお手入れのときは、次のことを守ってください。
- 水槽はやわらかい布でカラ拭きするか、かたく絞った布で丁寧に拭いてください。
- 水槽を直射日光のあたる所へ置かないでください。（ガラスが割れる原因になります。）

- シンナーや洗剤などの薬品は使用しないでください。万が一それらが付着したときには十分拭き取ってからお使いください。シンナーや洗剤などは本製品だけでなく、魚や水草にも有害です。



### 注意

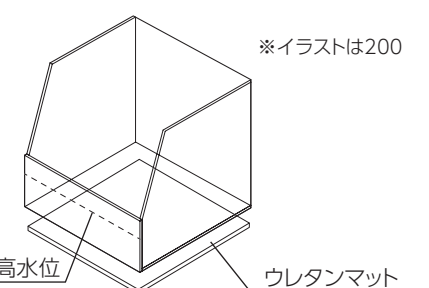
- 本製品の設置には、水槽専用台をご使用ください。
- 静耐荷重が水槽セッティング時の重量以下の水槽台は、ご使用にならないでください。水槽台の破損や変形、水漏れや水槽が破損する原因になります。
- たたみやジュースタンなどの上には設置しないでください。たたみやジュースタンなどの上に設置すると安定が悪く、転倒や水槽が破損する原因になります。
- セットした水槽は非常に重くなりますので、傾いた台や強度の弱い棚などの上には設置しないでください。水漏れや水槽が破損する原因になります。必ず、水平で平らな強度のある場所に水槽専用台を設置し、水槽をセットしてください。（水槽専用台は、水槽の重量と水槽専用台の重量に耐えられる強度のある場所に設置してください。）
- 丈夫そうに見える台でも、長期間水槽の重さに耐えられる構造になっていないと、使用している内に変形し、水漏れや水槽が破損する原因になりますのでご使用にならないでください。
- 水槽より少しでも小さい台には設置しないでください。また、大きすぎる台も1カ所に重みがかかり、天板がたわんで、強度が低下しますので設置しないでください。台や水槽が歪み、水漏れや水槽が破損する原因になります。
- ブロックを定した上に板を乗せた物など、手製の台には設置しないでください。厚い板でも水槽の重さに耐えられる構造になっていないと台や水槽が歪み、水漏れや水槽が破損する原因になります。



### ご使用方法

- 必ず水槽の下にウレタンマットを敷いてご使用ください。ウレタンマットを敷かずにご使用されますと水槽の割れや水漏れの原因になります。
- ※ウレタンマットを敷かずにご使用された場合、水槽の割れやキズを起こす原因となります。また、水槽底のガラス面との間に砂利等の異物が挟まれない様、十分注意してください。（水槽のひび割れ、水漏れ等の原因になります）

※ウレタンマットは製品梱包時、商品の下にセットされている場合があります。間違えて捨ててしまわないようご注意ください。



※水を張る場合は前面ガラス上部から下へ2cmまでを最高水位としてください。水容量が少ない為、魚飼育をする際などはご注意ください。最高水位を守っていてもレイアウト内容によって水が外に伝い出ることがありますのでご注意ください。

### 保温器具（ヒーター）について（ネイチャー200）

- レグラスネイチャー200は水深の浅い水槽です。ヒーターを使用すると水の蒸発でヒーターが露出し空焚きになる恐れがあり、大変危険ですのでヒーターは使用しないでください。

## LEG LASS Nature / PONICS

## KOTOBUKI 取扱説明書

### 必ずお読みください

この度は当社製品をお買い求めいただきまして、誠にありがとうございます。本書では、当社製品をご使用になる人や、他の人の危害、財産への損害を未然に防止するために、必ず守っていただきたいことを、次のように説明しています。

- 表示内容を無視し、誤った使いかたをしたときに生じる危険や損害の度合いを、次の表示で区分いたします。

**警告** この表示は、「死亡または重傷などを負う可能性が想定される」内容です。

**注意** この表示は、「損害または物的損害が発生する可能性が想定される」内容です。

- 守っていただく内容の種類を、次の絵表示を使って説明しています。

**禁止** この絵表示は、してはいけない「禁止」内容です。

### 安全にお使いいただくために

- ご使用の際には、次のことを守ってください。

### 警告

- まず点検を... 万一方ガラス面にキズをみつけれられた場合は、そのままご使用されず、販売店もしくは当社までご相談ください。そのままご使用されすと、水槽の割れや水漏れの原因になります。
- 本製品はガラス製です。物を当てたり、叩いたり、乱暴に扱ったりしないでください。取扱いを誤ると、ガラスが割れてけがをしたり、角や接合部が欠けて水漏れをおこすことがあります。

### こんなときは...

症状	考えられる原因	対策・処置
水が漏れているように思う。	<ul style="list-style-type: none"> <li>●水温と周辺温度との差で、結露している。</li> <li>●水槽の重みで、土台が傾いている。</li> <li>●エアポンプを使っていて、泡がはじけて水滴となり水槽の外に流れ出す。</li> <li>●フィルターが正しくセットされておらず、水が水槽を伝っている。または、フィルターから漏れている。</li> <li>●水位線以上に水が入っている。または、魚が跳ねた。</li> <li>●レイアウト素材との表面張力により水が伝い出ている。</li> <li>●水槽周囲の部品（エアポンプ等）のホースから逆流している。</li> <li>●特殊な貝や魚がシリコン部分をかじり、シリコン防水が効かなくなつた。</li> </ul>	<ul style="list-style-type: none"> <li>○拭き取ります。</li> <li>○水平な場所に移動させます。</li> <li>○エアポンプの使用を止めるか、または、エアストーンの位置を変えます。</li> <li>○正しくセットします。</li> <li>○水を減らします。</li> <li>○素材をガラスから離す。</li> <li>○部品の使用を止めるか、逆流しないようにする。</li> <li>○使用を止め、新しい水槽に替える。</li> </ul>
初めからキズが付いているように見える。	<ul style="list-style-type: none"> <li>●シリコンの引き糸が付着している。</li> </ul>	<ul style="list-style-type: none"> <li>○爪の先で触り、弾力があればシリコンです。ご使用上の問題はありません。</li> </ul>

- 適切な処置を行っても症状が改善されないときや、同じ症状が再発する場合、または、上記以外の症状が発生したり、原因がわからないときは、ご使用を止めお買い求めの販売店、または当社までご連絡ください。

### 保証について

- レグラスネイチャー/ポニックスには下記の保証規定を設けています。本保証書は、販売店で記入いたしますので、所定事項の記入及び記載内容をご確認の上、大切に保管しておいてください。

# SAMPLE

- お買い上げいただいた日から、1年間を保証期間とし、この期間内に正常な使用状態において損傷が発生した場合は、本保証書の記載内容にもとじて無償修理いたします。なお、お客様の過失による製品の割れおよび傷は、対象外になります。
- 保証期間終了後、および保証期間内であっても、以下の場合は保証いたしません。
  1. 誤った組み立て、取り付けによる故障、および損傷。
  2. ご使用上の不注意、過失による故障、および損傷。
  3. 不当な修理や改造による故障、および損傷。
  4. 日常の点検、お手入れの不備による故障、および損傷。
  5. 家庭以外（船舶や車輪などへの搭載）で使用されたことによる故障、および損傷。
  6. 屋外で使用したことによる故障、および損傷。
  7. テラリウムおよび観賞魚の飼育以外の目的で使用したことによる故障、および損傷。
  8. 異常水質による故障、および損傷。
  9. 観賞魚用薬品以外の薬品を入れたことによる故障、および損傷。
  10. 火災、地震、水害、公害、落雷など、その他天災地変による故障、および損傷。
  11. お買い上げ後の落下などによる故障、および損傷。
  12. 魚類および水生植物など生物の死亡や病気、脱走および植物の枯れ。
  13. 魚類および水生植物などの生体がおよぼした事による故障、および損傷。
  14. 本保証書の提示がない場合。
  15. 本保証書にお客様名、お買い上げ日、販売店名の記入がない場合。
  16. 本保証書の字句を書き換えられた場合。
- 本保証書は再発行いたしませんので、紛失しないよう大切に保管してください。
- 保証修理をお受けになるときは、お買い求めの販売店、または当社までご連絡ください。
- 保証修理をお受けになるときは、本保証書を提示してください。
- 保証期間終了後の修理につきましては、お買い求めの販売店、または当社までご連絡ください。
- 本保証書は日本国内においてのみ有効です。Effective only in JAPAN.

この保証書は、明示した期間、条件において無償修理を約束するものです。したがって、この保証書によってお客様の法律上の権利を制限するものではありません。

### 水槽 3年保証 製品ユーザー登録のご案内（ご購入日より1年内）

本水槽をご購入後、「コトブキ工業株式会社」のWebサイトから製品ユーザー登録をいただいたお客様に限り、ご購入日より、3年間を保証期間とし、この期間内に正常な使用状態において接合部のシリコン剥離による水漏れが発生した場合のみ保証規定にもとじて無料で水槽を交換いたします。（その他要因による水漏れを保証するものではありません。）本保証対象は水槽本体のみとなり、セットに含まれる付属品等の保証は対象外です。※製品ユーザー登録にはマイコトブキ会員（メルマガ会員）に登録が必要となります。※3年間の保証を受ける場合は必ずご購入日より1年以内に製品ユーザー登録をしてください。

製品ユーザー登録の前に、お手元にシールやオンラインショップ購入時の領収書をご用意ください。 ※右記QRコードを読み取らない場合は直接URLをご入力ください。 製品ユーザー登録ページは<https://www.kotobuki-kogei.co.jp/productuser/> 製品ユーザー登録の詳細はwebページよりご確認ください。

※製品の改良又は、その他諸事項により断りなく製品の仕様を変更する場合があります。

KOTOBUKI 生活口マンを創造する **コトブキ工業株式会社** 〒632-0065 奈良県天理市武蔵町511番1 <http://www.kotobuki-kogei.co.jp/>

お客様相談窓口 ☎0743-66-2777

受付時間 土日祝を除く、月～金曜日 AM9:00～12:00 PM1:00～4:00

本書の記載内容の一部または全部を、無断転載することはお断りします。 All Rights Reserved, Copyright © 2021 Kotobuki Kogei Co., Ltd. 131021 001/025